

# WHAT IS 小顔補正立体カット



## “小顔補正立体カット”ってなに??

西洋人の立体的な骨格を作り、より似合わせ・小顔を作り出す、新しいカット技法。SAYURIが5年の歳月をかけて開発した**世界初の特許技術**です。

骨格の形がきれいな西洋人は自分でカットしても格好良く見えます。なぜなら骨格矯正の必要がないからです。骨格がきれいな見ると、どのようなデザインでも素敵に見えます。しかし日本人の平面的な骨格の場合、ただカットするだけでヘアスタイルが似合うかと言えば少し疑問が残ります。西洋人のようなヘアスタイルを日本人に似合わせるためには、なによりも**骨格矯正カットが大切**です。

ステップボーンカットはブロックごとにフォルムを作り上げていくカット技法です。**レザーも削ぎも入れず**軽い質感に仕上がります。平面的な骨格を立体的な**小顔に見せ、鼻を高く**引き締まった顔立ちに、そして日本人に多い絶壁と言われる平面的な後頭部に出っ張りを持たせて、耳の後ろからうなじにかけてタイトに引き締めます。

骨格をきれいな見せることで**頭が小さく首が長く**見え、全身のバランスがよくなります。また、顔の形に悩まれている方にも有効です。そして、削ぎがずに髪が軽くなるので、**髪が傷まずにバサバサしない**キレイな質感に仕上がります。



### SHORT

ベースのアウトラインを活かしながメリハリを出す



**Before**  
前髪が長めのショートレイヤー。ハチが強いため全体に四角く、後頭部もフラットでメリハリがない。

**After**  
特にハチ付近、ネープの重さがとれ、メリハリのあるフォルムに。奥行きも生まれ、首が長く見える。

### BOB

アウトラインとなる部分は毛先の厚みを残してカット



**Before**  
アゴ下のワンレングスボブ。四角いフォルムで頭が大きく見えてしまう。髪に動きがなく重たい印象。

**After**  
ハチ周りがコンパクトになり、立体感が出た。スノに厚みを残しても、髪に動きが出て軽やかに見える。

### MEDIUM

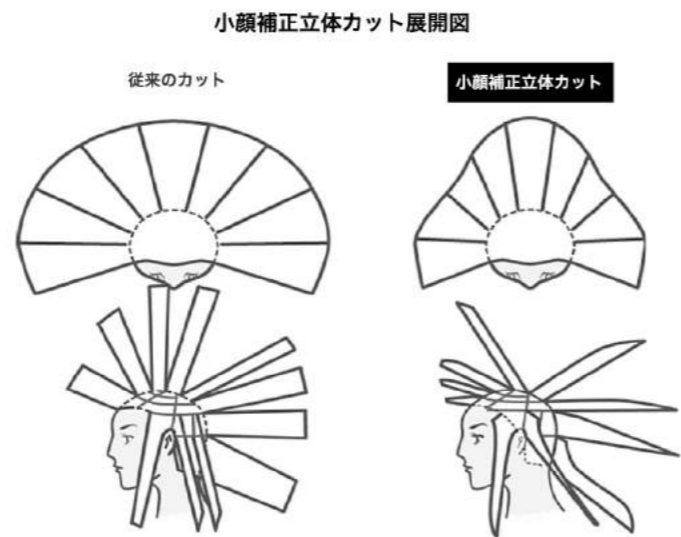
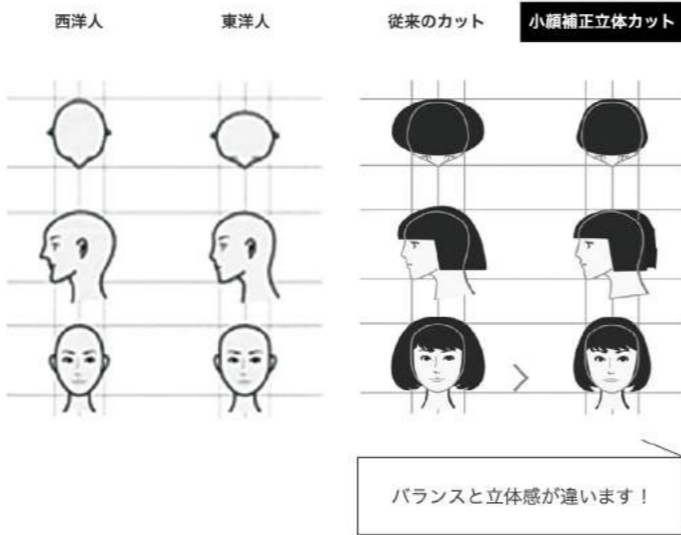
ヴァレー+ヒルで根元を締め、毛先の厚みを残す



**Before**  
前上がりのミディアムスタイル。スノにはグラデーションがつけられ、後頭部がフラットになっている。

**After**  
バックサイドの重さがとれ、フォルムに丸みが出た。カットとウェーブの効果で、全体に軽さや空気感も。

Published in Shinribyo



## “小顔補正立体カット”で得られる効果は??

### ●広がるデザインの幅

各セクションの角度と長さを変えることで、長さやボリュームの調整が可能になり、今まで不可能だったデザインが可能になります。

### ●小顔効果

ボリュームダウンさせる位置、ボリュームアップさせる位置が自由自在にできるため、小顔に見せることができます。3キョ度せて見える効果もあります。

### ●似合うスタイルのレパートリーが増える

骨格矯正により、頭の形に悩んでいる方に限らず、そうでない方も立体的なフェイスラインに見えます。

### ●ナチュラルな仕上がり

軽くて肌に溶け込む質感に仕上がります。

### ●髪を削がないので、髪にやさしい

削ぎを入れないので髪が傷みません。

### ●スタイルが長持ち

髪がたまる部分を見極めて隙間を作っているため、カットラインの崩れが遅くなります。

### ●手入れが簡単

乾かすだけ、もしくはスタイリング剤を塗布するだけで簡単にセットできます。

### ●パーマがキレイにかかる

束感でカールが出るので、ゆるく優しいパーマでも強めのパーマでも違和感なくキレイなラインになります。

### ●クセ毛を活かせる

クセ毛を活かしたヘアスタイルが作りやすくなります。

### ●髪が伸ばししやすい

髪を伸ばす過程で悩むうっとうしさ、手入れのしにくさがありません。




## “小顔補正立体カット”の不思議

### なぜ“小顔補正立体カット”は小顔の効果があるのですか?

骨格がキレイな西洋人は自分でカットしてもかっこよく見えます。なぜなら、骨格矯正の必要がないからです。“小顔補正立体カット”は頭の部分ごとに切り分けていくカット技法です。タイト&ボリュームの組み合わせで、日本人に多い絶壁・はち張りという平面的な骨格を立体的に見せることで、全身のバランスが良くなるからです。

### なぜ“小顔補正立体カット”は、髪にやさしいのですか?

“小顔補正立体カット”は、専用ミスト (PUT ON MAGIC) と専用シザーを使い、髪をなめらかに、シザーを滑らすように丁寧に余分な髪を切り落としていきます。レザーも使用せず、セニング (すきばさみ) の使用も最小限に抑えるため、まとまりよく軽い質感に仕上がります。



## お客様からの喜びの声

- “今まで髪が多く詰っていたのですが、様々なデザインにトライできるように！まるで夢のようです” — OL (27)
- “髪を切っただけなのに贅肉が落ちたような感じが！” — エディター (33)
- “ショートにしてでスッキリ小顔に。ショートなのにフェミニンなスタイルに大満足です！” — 自営 (52)
- “髪が伸びても髪が自然にまとまるのが不思議。軽くパーマがかかっているみたいに乗る毛先に” — 営業 (45)
- “カットした後で友人に会ったら「瘦せた??」と聞かれて、とても嬉しかったです!” — OL (33)
- “なんか他の美容室とは違う！特にスタイリングしなくてモッサリしないのがすごい！” — 主婦 (27)
- “髪にボリュームがあるのに顔が小さい！? 本当絶妙なバランスです” — 大学生 (21)
- “このカット、とってもスタイリングがとて楽です。私の硬くて強い髪にピッタリです！” — 占師 (35)
- “回を重ねるごとに髪がきれいになり！感激です” — 看護士 (37)
- “丸顔がコンプレックスだったのですが、今ではあまり気にならなくなりました” — OL (26)
- “他ではできないと言われたスタイルが実現可能に！今後も色々なスタイルに挑戦したいです！” — デザイナー (28)
- “今まで自分では思いもつかなかったスタイルに。かなりのイメチェンでしたが周りの評判も抜群です” — 販売 (22)
- “今まで毛先の痛みや、うっとうしさに我慢できなくて髪を伸ばせなかったのに、きれいに伸ばせました” — OL (38)
- “自分でとてもアレンジしやすいです” — 販売 (25)

# WHAT'S THE DIFFERENCE

## 1 スタイリスト認定制度

“小顔補正立体カット”を提供するスタイリスト達は日本小顔補正立体カット協会の運営するカットスクールSTEP BONE CUT ACADEMYにて、長時間にわたる技術レッスンや理論講習、厳しい認定テスト等を終えて、骨格をより立体的・小顔に見せるカット技法「スイングカット」を習得しています。誰もが簡単に習得できる訳ではなく、しっかりとしたベーシックカットの基礎があり、セニングカットやドライカット等、様々なカット技法をマスターし経験を積んだ、**認定スタイリストだけが扱える**カット技法なのです。



## 2 “小顔補正立体カット”専用シザー

“小顔補正立体カット”は**専用シザー**を使用してカットを行います。“小顔補正立体カット”は今までになく**斬新であり、しかも繊細な**カット技法です。シザーによる技術の誤差をなくし、完成度を上げるためにこのシザー開発されました。

このシザーの特徴は従来のスライドカットとは異なり、**髪へのダメージが少なく**、髪が思う方向に自由に動かせる**「スイングカット」を実現**できる点にあり、“小顔補正立体カット”独自のフォルムや質感、また、**髪が揺らぎ動く**自由なデザインを100%実現させるためには欠かすことのできないアイテムなのです。

## 3 日本の技術を NEW YORK へ “小顔補正立体カット” 発信基地 ブルックリンスタジオ

アメリカで“小顔補正立体カット”のセミナーを開催！  
連日満員御礼、立ち見客も続出！

アメリカ最大のビューティショー IBS NEW YORK、IBS LAS VEGAS にてセミナーを開催しました。**連日、満員の大盛況**でアメリカでの手応えも実感しました。IBS LAS VEGAS ではブースも出展したのですが、“小顔補正立体カット体験”“PUT ON MAGIC 体験”は**長蛇の列ができるほど人気**に。

“小顔補正立体カット”アカデミーがブルックリンにオープン！  
申し込みが殺到でコースは予約待ちに！

“小顔補正立体カット”の技術を学べる**アカデミー**、“小顔補正立体カット”のプロダクトを体験できる**バー**、NYアーティストたちの支援・コラボ、コミュニケーションを目的とした**サロンとギャラリー**をオープン！  
フロムジャパンの革新的なカット技術、“小顔補正立体カット”の活躍にニューヨークの**マスコミからも注目**が集まっています。



## 4 “小顔補正立体カット” 専用カットローション PUT ON MAGIC

レザーカットで表面を削いだり、セニングカットで間引いたり、実は美容室でカットをすればするほど髪が傷んでいることをご存知でしょうか？

“小顔補正立体カット”は専用カットローションPUT ON MAGICで髪をしっかり浸し、髪を削がないでカットするので、**髪への負担は最小限**にカットすることができます。

また、PUT ON MAGICには栄養分がしっかりと含まれているので、カットするほどに**髪がキレイ**に。

**お顔のリフトアップ**成分も含まれているので、カットするだけで**小顔効果**も期待できます。



ホームケア用に販売もしています

PUT ON MAGIC  
300ML ¥4,500 (税別)




### PUT ON MAGIC を使用したカットテスト

水道水を使用した  
通常のカット



- ・切りはじめからゴツゴツした硬さを感じる
- ・クシを通す時に引っ掛かりを感じる
- ・カット後バサバサ感あり

通常のカットで  
カットした断面



乾燥した木  
のようなイメージ



PUT ON MAGIC を使用した  
“小顔補正立体カット”



- ・**柔らかく**抵抗なく切れる
- ・**クシ通りが良い**
- ・カット後のまとまりが良く、**しっかりした髪質**に

「スイングカット」で  
カットした断面



**柔らかいバター**  
のようなイメージ

